


INFORME DE AUDITORÍA INDEPENDIENTE DE CUENTAS ANUALES

A la Junta Directiva de la FEDERACIÓN GALEGA DE MONTAÑISMO



Informe sobre las cuentas anuales

He auditado las cuentas anuales adjuntas de la FEDERACIÓN GALEGA DE MONTAÑISMO, que comprenden el balance a 31 de diciembre de 2014, la cuenta de pérdidas y ganancias, el estado de cambios en el patrimonio neto, el estado de flujos de efectivo y la memoria correspondientes al ejercicio terminado en dicha fecha.

Responsabilidad de la Junta Directiva en relación con las cuentas anuales

La Junta Directiva es responsable de formular las cuentas anuales adjuntas, de forma que expresen la imagen fiel del patrimonio, de la situación financiera y de los resultados de la FEDERACIÓN GALEGA DE MONTAÑISMO de conformidad con el marco normativo de información financiera aplicable a la entidad en España, que se identifica en la nota de la memoria adjunta, y del control interno que consideren necesario para permitir la preparación de cuentas anuales libres de incorrección material, debida a fraude o error.

Responsabilidad del auditor

Mi responsabilidad es expresar una opinión sobre las cuentas anuales adjuntas basada en la auditoría. He llevado a cabo la auditoría de conformidad con la normativa reguladora de la auditoría de cuentas vigente en España. Dicha normativa exige que cumpla los requerimientos de ética, así como que planifique y ejecute la auditoría con el fin de obtener una seguridad razonable de que las cuentas anuales están libres de incorrecciones materiales.


Una auditoría requiere la aplicación de procedimientos para obtener evidencia de auditoría sobre los importes y la información revelada en las cuentas anuales. Los procedimientos seleccionados dependen del juicio del auditor, incluida la valoración de los riesgos de incorrección material en las cuentas anuales, debida a fraude o error. Al efectuar dichas valoraciones del riesgo, el auditor tiene en cuenta el control interno relevante para la formulación por parte de la entidad de las cuentas anuales, con el fin de diseñar los procedimientos de auditoría que sean adecuados en función de las circunstancias, y no con la finalidad de expresar una opinión sobre la eficacia del control interno de la entidad. Una auditoría también incluye la evaluación de la adecuación de las políticas contables aplicadas y de la razonabilidad de las estimaciones contables realizadas por la dirección, así como la evaluación de la presentación de las cuentas anuales tomadas en su conjunto.

Considero que la evidencia de auditoría que he obtenido proporciona una base suficiente y adecuada para mi opinión de auditoría.

Opinión

En mi opinión, las cuentas anuales adjuntas expresan, en todos los aspectos significativos, la imagen fiel del patrimonio y de la situación financiera de la FEDERACIÓN GALEGA DE MONTAÑISMO a 31 de diciembre de 2014, así como de sus resultados y flujos de efectivo correspondientes al ejercicio anual terminado en dicha fecha, de conformidad con el marco normativo de información financiera que resulta de aplicación y, en particular, con los principios y criterios contables contenidos en el mismo.

Vigo, 27 de julio de 2015



BALANCE DE SITUACION

Empresa: FEDERACION GALEGA DE MONTAÑISMO

Fecha: 26/05/2015

Desde: 01/01/2014 hasta: 31/12/2014 Incluyendo asientos NIC

Proyectos:

	- ACTIVO	2.014	2.013	
A) ACTIVO NO CORRIENTE		166.750,26	165.228,21	(+0,92 %)
I. Inmovilizado intangible.		26,63	26,64	(--0,03 %)
5. Aplicaciones informáticas.				
206 Aplicaciones informáticas		79,90	79,90	
206.0.0001 ClassicConta 5.0		79,90	79,90	
2806 Amortización acumulada de aplicaciones informáticas		-53,27	-53,26	(-0,01 %)
280.6.0001 Amorti. Acumu. ClassicConta 5.0		-53,27	-53,26	(-0,01 %)
II. Inmovilizado material.		166.723,63	165.201,57	(+0,92 %)
1. Terrenos y construcciones.				
210 Terrenos y bienes naturales		8.852,45	8.852,45	
210.0.0001 Terreno "O Castañal" Ponte		300,51	300,51	
210.0.0002 Terreno refugio A Seara		2.046,35	2.046,35	
210.0.0003 Terreno mina agua (A Seara)		901,52	901,52	
210.0.0004 Terreno refugio Albite		5.604,07	5.604,07	
211 Construcciones		405.046,37	405.046,37	
211.0.0001 Refugio Fonte da Cova (Trevinca)		0,01	0,01	
211.0.0002 Refugio Roxelio Pereira (Ponte Trevinca)		31.004,52	31.004,52	
211.0.0003 Refugio A Seara (Caurel)		79.817,82	79.817,82	
211.0.0004 Refugio Albite (Xurés)		143.992,45	143.992,45	
211.0.0005 Refugio Peña Ubiña (Torrebarrio)		150.231,57	150.231,57	
2811 Amortización acumulada de construcciones		-255.101,18	-251.906,72	(-1,26 %)
281.1.0001 Amorti. Acum. Refugio Fonte da Cova		-0,01	-0,01	
281.1.0002 Amorti. Acum. Refugio Roxelio Pereria		-31.004,52	-31.004,52	
281.1.0003 Amorti. Acum. Refugio A Seara		-79.817,82	-79.817,82	
281.1.0004 Amorti. Acum. Refugio Albite		-135.264,94	-135.075,11	(-0,14 %)
281.1.0005 Amorti. Acum. Refugio Peña Ubiña		-9.013,89	-6.009,26	(-50,00 %)
2. Instalaciones técnicas, y otro inmovilizado material.				
214 Utillaje		558,28	558,28	
214.0.0001 Motoserra		323,28	323,28	
214.0.0002 Megáfono		100,00	100,00	
214.0.0003 Atornillador Makita		135,00	135,00	
216 Mobiliario		3.298,03	3.298,03	
216.0.0001 Mobiliario e enseres local social		1.078,33	1.078,33	
216.0.0002 Cadena musical		129,16	129,16	
216.0.0003 Aspirador local social		47,48	47,48	
216.0.0004 Deshumificador Ufesa		249,00	249,00	
216.0.0005 Armario e tres caixoneiras		620,20	620,20	
216.0.0006 Frigorifico despacho		161,73	161,73	
216.0.0007 Armarios baixos pechados (dous)		355,15	355,15	
216.0.0008 Sillón despacho administrativa		378,00	378,00	
216.0.0009 Sillones despacho (cuatro)		139,60	139,60	
216.0.0010 Ventilador Taurus Babel		46,90	46,90	
216.0.0011 Ventilador Dayron		20,00	20,00	
216.0.0012 Destructor de papel Rexel Duo		72,48	72,48	
217 Equipos para procesos de información		7.771,41	7.259,58	(+7,05 %)

BALANCE DE SITUACION


Empresa: FEDERACION GALEGA DE MONTAÑISMO

Fecha: 26/05/2015

Desde: 01/01/2014 hasta: 31/12/2014 Includendo asientos NIC

Proyectos:

217.0.0001 Impresoras Panasonic KXP1124i (duas)	300,51	300,51	
217.0.0002 Impresora HP Laser Jet 6L	300,51	300,51	
217.0.0003 Escaner EPS-610	165,85	165,85	
217.0.0004 Impresora HP 1020	135,90	135,90	
217.0.0005 Fotocopiadora Olivetti 1600	1.148,00	1.148,00	
217.0.0006 Video Proyector	442,30	442,30	
217.0.0007 Fax multifunción Hp 4315	92,80	92,80	
217.0.0008 Ordenador Max AMD K7 e monitor Samsung	1.058,53	1.058,53	
217.0.0009 Ordenador ACER AST660 con monitor	699,00	699,00	
217.0.0010 Ordenadores INTEL (dous)	910,00	910,00	
217.0.0011 Impresora OKI B431D	361,79	361,79	
217.0.0012 Impresora Evolis Zenius Basic	1.205,16	1.205,16	
217.0.0013 Ordenador portatil Fujitsu AH502 B830	439,23	439,23	
217.0.0014 Ordenador oficina	511,83	0,00	
219 Otro inmovilizado material	30.071,84	25.149,86	(+19,57 %)
219.0.0001 Libros e mapas	2.914,55	2.914,55	
219.0.0002 Material pedagogico	5.143,41	4.474,29	(+14,95 %)
219.0.0003 Material deportivo e de socorro	15.357,01	13.706,43	(+12,04 %)
219.0.0004 Material de comunicacions	1.795,22	1.795,22	
219.0.0005 Cordas de escalada	2.279,73	2.259,37	(+0,90 %)
219.0.0006 Estructura de escalada	2.581,92	0,00	
2814 Amortización acumulada de utillaje	-558,28	-558,28	
281.4.0001 Amorti. Acum. Motoserra	-323,28	-323,28	
281.4.0002 Amorti. Acum. Megáfono	-100,00	-100,00	
281.4.0003 Amorti. Acum. Atornillador Makita	-135,00	-135,00	
2816 Amortización acumulada de mobiliario	-3.179,95	-3.169,64	(-0,32 %)
281.6.0001 Amorti. Acum. Mobiliario Local Social	-1.084,24	-1.080,62	(-0,33 %)
281.6.0002 Amorti. Acum. Cadena Musical	-129,16	-129,16	
281.6.0003 Amorti. Acum. Aspirador	-47,48	-47,48	
281.6.0004 Amorti. Acum. Deshumidificador	-249,00	-249,00	
281.6.0005 Amorti. Acum. Armario e tres caixoneiras	-620,20	-620,20	
281.6.0006 Amorti. Acum. Frigorifico Despacho	-161,73	-161,73	
281.6.0007 Amorti. Acum. Armarios Baixos Pechados	-355,15	-355,15	
281.6.0008 Amorti. Acum. Sillon Administrativa	-378,00	-378,00	
281.6.0009 Amorti. Acum. Sillons Despacho	-139,60	-139,60	
281.6.0010 Amorti. Acumulada Ventilador Taurus Babel	-10,79	-6,10	(-76,88 %)
281.6.0011 Amorti. Acumulada Ventilador Dayron	-4,60	-2,60	(-76,92 %)
2817 Amortización acumulada de equipos para procesos de información	-6.011,64	-5.437,17	(-10,56 %)
281.7.0001 Amorti. Acum. Impresoras Panasonic	-300,51	-300,51	
281.7.0002 Amorti. Acum. Impresora Laser Jet 6L	-300,51	-300,51	
281.7.0003 Amorti. Acum. Escaner EPS-610	-165,85	-165,85	
281.7.0004 Amorti. Acum. Impresora HP 1020	-135,90	-135,90	
281.7.0005 Amorti. Acum. Fotocopiadora Olivetti 1600	-1.148,00	-1.148,00	
281.7.0006 Amorti. Acum. Video Proyector	-442,30	-442,30	
281.7.0007 Amorti. Acum. Fax Multifunción HP 4315	-92,80	-92,80	
281.7.0008 Amorti. Acum. Ordeador Max AMD K7	-1.058,53	-1.058,53	
281.7.0009 Amorti. Acum. Ordeador ACER AST660	-699,00	-699,00	
281.7.0010 Amorti. Acum. Ordeadores INTEL	-910,00	-910,00	



BALANCE DE SITUACION


Empresa: FEDERACION GALEGA DE MONTAÑISMO

Fecha: 26/05/2015

Desde: 01/01/2014 hasta: 31/12/2014 Includendo asientos NIC

Proyectos:

281.7.0011 Amorti. Acumu. Impresora OKI B431D	-179,91	-89,46	(-101,10 %)
281.7.0012 Amorti. Acum. Impresora Evolis Zenius Basic	-370,63	-69,34	(-434,51 %)
281.7.0013 Amrti. Acumu. Ordenador portatil Fujitsu AH502	-134,78	-24,97	(-439,76 %)
281.7.0014 Ordenador oficina	-72,92	0,00	
2819 Amortización acumulada de otro inmovilizado material	-24.023,70	-23.891,19	(-0,55 %)
281.9.0001 Amorti. Acum. Libros e Mapas	-2.914,54	-2.914,54	
281.9.0002 Amorti. Acum. Material Pedagoxico	-4.462,17	-4.452,73	(-0,21 %)
281.9.0003 Amorti. Acum. Material Deportivo e de Socorro	-7.850,50	-12.830,51	(-0,15 %)
281.9.0004 Amorti. Acum. Material de Comunicaci3ns	-1.795,22	-1.795,22	
281.9.0005 Amorti. Acum. Cordas de Escalada	-2.001,27	-1.898,19	(-5,43 %)
III. Inversiones inmobiliarias.	0,00	0,00	
IV. Inversiones en empresas del grupo y asociadas a largo plazo.	0,00	0,00	
V. Inversiones financieras a largo plazo.	0,00	0,00	
VI. Activos por impuesto diferido.	0,00	0,00	
B) ACTIVO CORRIENTE	122.470,30	159.809,99	(--23,36 %)
I. Activos no corrientes mantenidos para la venta.	0,00	0,00	
II. Existencias.	228,00	0,00	
1. Comerciales.			
300 Mercaderías A	228,00	0,00	
300.0.0002 Material deportivo e de socorro	228,00	0,00	
III. Deudores comerciales y otras cuentas a cobrar.	0,00	16.076,50	
6. Otros créditos con las Administraciones Públicas.			
4708 Hacienda Pública, deudora por subvenciones concedidas	0,00	16.076,50	
470.8.0001 Facenda Pública Deudora por Subvencións Concedidas	0,00	16.076,50	
IV. Inversiones en empresas del grupo y asociadas a corto plazo.	0,00	0,00	
V. Inversiones financieras a corto plazo.	60.000,00	60.000,00	
5. Otros activos financieros.			
548 Imposiciones a corto plazo	60.000,00	60.000,00	
548.0.0001 Imposición curto prazo Basander	60.000,00	60.000,00	
VI. Periodificaciones a corto plazo.	0,00	0,00	
VII. Efectivo y otros activos líquidos equivalentes.	62.242,30	83.733,49	(--25,66 %)
1. Tesorería.			
570 Caja, euros	7,42	1.893,10	(--99,60 %)
570.0.0001 Caja Euros	7,42	1.893,10	(--99,60 %)
572 Bancos e instituciones de crédito c/c vista, euros	62.234,88	81.840,39	(--23,95 %)
572.0.0001 Abanca 3040016923	54.646,11	75.440,97	(--27,56 %)
572.0.0002 Abanca 3040019191 gastos	1.990,10	1.564,60	(+27,19 %)
572.0.0005 Basander 5200000142	5.598,67	4.834,82	(+15,79 %)
TOTAL ACTIVO (A + B)	289.220,56	325.038,20	(--11,01 %)



BALANCE DE SITUACION

Empresa: FEDERACION GALEGA DE MONTAÑISMO


Fecha: 26/05/2015

Desde: 01/01/2014 hasta: 31/12/2014 Includiendo asientos NIC

Proyectos:

- PATRIMONIO NETO Y PASIVO -

	2.014	2.013	
A) PATRIMONIO NETO	274.729,48	293.718,77	(--6,46 %)
A-1) Fondos propios.	274.729,48	293.718,77	(--6,46 %)
I. Capital.			
1. Capital escriturado.	293.718,77	301.160,00	(--2,47 %)
101 Fondo social	293.718,77	301.160,00	(--2,47 %)
101.0.0001 Fondo Social	293.718,77	301.160,00	(--2,47 %)
VII. Resultado del ejercicio.			
129 Resultado del ejercicio	-18.989,29	-7.441,23	(-155,19 %)
129.0.0000 Resultado del ejercicio	-18.989,29	-7.441,23	(-155,19 %)
A-2) Ajustes por cambios de valor.	0,00	0,00	
A-3) Subvenciones, donaciones y legados recibidos.	0,00	0,00	
B) PASIVO NO CORRIENTE	0,00	0,00	
I. Provisiones a largo plazo.	0,00	0,00	
II Deudas a largo plazo.	0,00	0,00	
III. Deudas con empresas del grupo y asociadas a largo plazo.	0,00	0,00	
IV. Pasivos por impuesto diferido.	0,00	0,00	
V. Periodificaciones a largo plazo.	0,00	0,00	
C) PASIVO CORRIENTE	14.491,08	31.319,43	(--53,73 %)
I. Pasivos vinculados con activos no corrientes mantenidos para la venta.	0,00	0,00	
II. Provisiones a corto plazo.	0,00	0,00	
III. Deudas a corto plazo.	0,00	54,00	
5. Otros pasivos financieros.			
555 Partidas pendientes de aplicación	0,00	54,00	
555.0.0001 Partidas pendientes de aplicación	0,00	54,00	
IV. Deudas con empresas del grupo y asociadas a corto plazo.	0,00	0,00	
V. Acreedores comerciales y otras cuentas a pagar.	14.491,08	31.265,43	(--53,65 %)
1. Proveedores			
4000 Proveedores (euros)	248,00	179,00	(+38,54 %)
400.0.0001 Proveedores	248,00	179,00	(+38,54 %)
3. Acreedores varios.			
4100 Acreedores por prestaciones de servicios (euros)	10.516,83	28.274,86	(--62,80 %)
410.0.0001 Club Montañeiros Celtas	1.419,00	772,00	(+83,80 %)
410.0.0002 Club Peña Trevinca Montañeiros De Galicia	560,00	0,00	
410.0.0003 Seccion de Montaña Fontiñas	553,00	901,00	(--38,62 %)
410.0.0004 Sociedade de Montaña Artabros	363,00	635,00	(--42,83 %)
410.0.0006 Club Ribeira Sacra	0,00	1.014,00	
410.0.0007 Club Alpino Ourense Manzaneda	0,00	2.236,00	
410.0.0008 Club Montañeiros de Pontevedra	0,00	299,00	
410.0.0010 Club Pico do Castro	0,00	184,00	
410.0.0011 Centro Excursionista Galego	935,00	976,00	(--4,20 %)
410.0.0012 Club Pena Tallada	0,00	3.253,00	
410.0.0013 Club Pena Trevinca Barco	2.347,00	3.681,00	(--36,24 %)
410.0.0014 Club Montañismo Kirlo	0,00	280,00	
410.0.0016 Club o Carroucho	0,00	498,00	
410.0.0020 Club o Veral	0,00	321,00	



BALANCE DE SITUACION

Empresa: FEDERACION GALEGA DE MONTAÑISMO


Fecha: 26/05/2015



Desde: 01/01/2014 hasta: 31/12/2014 Incluyendo asientos NIC

Proyectos:

410.0.0021 Club Azimut	263,00	484,00	(--45,66 %)
410.0.0022 Club Serra do Suido	0,00	652,00	
410.0.0023 Sección de Montaña Astano	880,00	0,00	
410.0.0025 AMI	0,00	2.416,10	
410.0.0027 Agrupación de Montaña Bestarruza	227,00	180,00	(+26,11 %)
410.0.0030 Club de Montaña o Caxado	0,00	176,00	
410.0.0038 Club de Montaña Cumbres Galegas	0,00	712,00	
410.0.0039 Asociación de Sendeirismo Paso Miudo	0,00	1.239,00	
410.0.0041 Club Vía Lactea	73,00	0,00	
410.0.0048 Asociación Deportiva CAR	0,00	751,00	
410.0.0056 Sección de Montaña Trail Veterans Ourense	526,00	0,00	
410.0.0064 Club de Montaña Toxiños	247,00	0,00	
410.0.0065 Aviva Sport Club	1.876,00	0,00	
410.0.1001 FEDME por licencias tramitadas	58,20	6,00	(+870,00 %)
410.0.1003 FEDME por cuotas altas de clubs	450,00	300,00	(+50,00 %)
410.0.2001 Mutualidad General Deportiva	-2.489,44	-2.489,44	
410.0.2003 Zurich	2.229,07	8.798,20	(--74,66 %)
4. Personal (remuneraciones pendientes de pago).			
465 Remuneraciones pendientes de pago	2.573,55	1.312,81	(+96,03 %)
465.0.0001 Remuneraciones pendientes de pago	2.573,55	1.312,81	(+96,03 %)
6. Otras deudas con las Administraciones Públicas.			
4751 Hacienda Pública, acreedora por retenciones practicadas	640,62	670,49	(--4,45 %)
475.1.0001 HP Acreedora por retencions	640,62	670,49	(--4,45 %)
476 Organismos de la Seguridad Social, acreedores	512,08	828,27	(--38,17 %)
476.0.0001 Seguridad Social, Acreedora	512,08	828,27	(--38,17 %)
VI. Periodificaciones a corto plazo.	0,00	0,00	
TOTAL PATRIMONIO NETO Y PASIVO (A + B + C)	289.220,56	325.038,20	(--11,01 %)





PERDIDAS Y GANANCIAS (COMPARADO)

Empresa: FEDERACION GALEGA DE MONTAÑISMO

Desde: 01/01/2014

Fecha: 26/05/2015

hasta: 31/12/2014

Proyectos:

Incluyendo asientos NIC


- EXPLOTACION -

2.014

2.013

A) OPERACIONES CONTINUADAS

	2.014	2.013	
1. Importe neto de la cifra de negocios.	66.256,29	70.048,86	(-5,41 %)
a) Ventas.	23.975,50	23.185,25	(+3,40 %)
700 Ingresos por actividades	12.074,17	10.538,00	(+14,57 %)
700.0.0002 Marcha Galega con vivac	585,00		
700.0.0003 Marcha Galega de montañeiros veterans	416,00	364,00	(+14,28 %)
700.0.0004 Campamento e marcha Galega infantil e xuvenil	100,00	84,00	(+19,04 %)
700.0.0007 Actividades Infantiles	63,17		
700.0.0008 Send. xornadas estatais de sendeirismo		10.025,00	
700.0.0010 Actividades Internacionais	10.910,00		
700.0.0011 Campionato Escalada Base		65,00	
702 Ingresos por cursos EGAM	11.901,33	12.647,25	(-5,89 %)
702.0.0001 Curso rescate		525,00	
702.0.0002 Curso iniciación o esquí		700,00	
702.0.0005 Curso de orientación GPS	-75,00	147,75	(-150,76 %)
702.0.0006 Curso técnico de escalada en fendas	138,00		
702.0.0007 Curso de escalada en grandes paredes	890,00	390,00	(+128,20 %)
702.0.0008 Curso alpinismo I	1.665,00	1.575,00	(+5,71 %)
702.0.0010 Curso iniciación a escalada	990,00	1.292,50	(-23,40 %)
702.0.0012 Curso de corredores	1.075,00		
702.0.0013 Curso de barrancos	230,00	790,00	(-70,88 %)
702.0.0014 Curso de iniciación a montaña invernal	2.300,00	1.887,00	(+21,88 %)
702.0.0016 Curso de escalada en xeo		1.900,00	
702.0.0017 Curso de escalada en roca	314,00	150,00	(+109,33 %)
702.0.0018 Curso de técnicas de montaña	-37,00		
702.0.0019 Curso de monitor de rocodromo	1.315,00	740,00	(+77,70 %)
702.0.0020 Cursos monográficos	2.000,00		
702.0.0021 Cursos Promoción Infantil	91,33	195,00	(-53,16 %)
702.0.0023 Curso de escala en rocodromo	1.005,00	705,00	(+42,55 %)
702.0.0024 Curso de nivoloxia			
702.0.0025 Curso de Monitor de Club		1.650,00	
b) Prestaciones de servicios.	42.280,79	46.863,61	(-9,77 %)
705 Prestaciones de servicios	42.280,79	46.863,61	(-9,77 %)
705.0.1001 Ingresos por licencias	38.792,79	45.316,61	(-14,39 %)
705.0.1002 Ingresos por duplicado de licencias	138,00	344,00	(-59,88 %)
705.0.1003 Ingresos por alta clubs	2.700,00	1.200,00	(+125,00 %)
705.0.1004 Ingresos por volantes médicos		3,00	
705.0.1005 Ingresos por cronometraje de competicións	650,00		
2. Variación de existencias de productos terminados y en curso de fabricación.			
3. Trabajos realizados por la empresa para su activo.			
4. Aprovisionamientos.	-54.000,63	-47.877,74	(-12,78 %)
a) Consumo de mercaderías.	-40.845,48	-35.925,38	(-13,69 %)
600 Gastos de actividades FGM	-40.845,48	-35.925,38	(-13,69 %)
600.0.1001 Campamento e marcha Galega de maiores	-1.266,89	-1.095,69	(-15,62 %)





PERDIDAS Y GANANCIAS (COMPARADO)

Empresa: FEDERACION GALEGA DE MONTAÑISMO

Desde: 01/01/2014

Fecha: 26/05/2015

hasta: 31/12/2014

Proyectos:

Incluyendo asientos NIC

600.0.2001 Marcha Galega con vivac	-2.134,24	-1.173,13	(-81,92 %)
600.0.3001 Marcha Galega de montañeiros veteranos	-522,50	-1.423,62	(+63,29 %)
600.0.4001 Campamento e marcha Galega infantil e xuvenil	-1.540,00	-1.829,16	(+15,80 %)
600.0.5001 Descenso Galego de barrancos	-1.114,42	-691,12	(-61,24 %)
600.0.6001 Travesía Galega de esquí de montaña	-517,18	-1.090,68	(+52,58 %)
600.0.7001 Copa Galega de Andainas	-1.256,75	-626,26	(-100,67 %)
600.0.8001 Equipo Galego de Carreiras por Montaña	-6.732,65	-7.085,36	(+4,97 %)
600.0.9001 Copa Galega de Escalada Base	-226,71	-1.861,20	(+87,81 %)
600.1.0001 Copa Galega de escalada en Bloque	-4.654,69	-3.363,85	(-38,37 %)
600.1.5001 Copa Galega de Carreiras por Montaña	-2.359,36	-1.960,57	(-20,34 %)
600.1.6001 Actividades Internacionales	-13.844,03		
600.1.7001 Open Galego Carreiras Verticales	-784,48		
600.1.8001 Campionato Galego de carreiras por montaña	-651,00	-672,53	(+3,20 %)
600.1.9001 Actividades Promoción Infantil Xuvenil	-140,00	-1.833,22	(+92,36 %)
600.2.0001 Xornadas estatais de sendeirismo FEDME	-1.542,79	-11.218,99	(+86,24 %)
600.2.1001 Gastos cursos monográficos	-1.557,79		
b) Consumo de materias primas y otras materias consumibles.	-11.575,75	-10.545,62	(-9,76 %)
601 Gastos por subvencions FGM	-9.290,00	-7.446,15	(-24,76 %)
601.0.0000 Subvención mellor club do ano	-600,00	-600,00	
601.0.0001 Subv. Club Montañeiros Celtas	-599,00	-763,00	(+21,49 %)
601.0.0002 Subv. Club Paña Trevinca Montañeiros de Galicia	-939,00	-817,00	(-14,93 %)
601.0.0003 Subv. Sección de Montaña Fontiñas	-223,00	-454,00	(+50,88 %)
601.0.0004 Subv. Sociedade de Montaña Artabros	-579,00	-914,00	(+36,65 %)
601.0.0005 Subv. Club de Montaña Ferrol	-153,00	-254,00	(+39,76 %)
601.0.0006 Subv. Club Ribeira Sacra	-1.069,00	-536,00	(-99,44 %)
601.0.0007 Subv. Club Alpino Ourense Manzaneda	-207,00	-316,00	(+34,49 %)
601.0.0008 Subv. Club Montañeiros de Pontevedra	-399,00	-274,00	(-45,62 %)
601.0.0009 Subv. Club de Montaña Xistra	-900,00	-928,00	(+3,01 %)
601.0.0010 Promo. Fluvial Lugo	-137,00		
601.0.0021 Subv. Club Azimut	-180,00	-320,00	(+43,75 %)
601.0.0025 Promo. AMI	-191,00		
601.0.0034 Promo. Red 1 Running Sport Trail	-225,00	-274,00	(+17,88 %)
601.0.0035 Promo. CAR Marisqueiro		-150,00	
601.0.0040 Promo. Club de Montaña Xesteiras	-199,00		
601.0.1001 Subvención actividades internacionais		-500,00	
601.0.1002 Subvención Lic. maiores 65 anos	-570,00	-186,15	(-206,20 %)
601.0.1003 Subv. Marcha Estatal de Veterans FEDME	-2.000,00	-70,00	(-2.757,14 %)
601.0.1005 Subv. Campamento Estatal FEDME	-120,00	-90,00	(-33,33 %)
602 Gastos EGAM	-2.285,75	-3.099,47	(+26,25 %)
602.0.0001 EGAM Reuniones	-206,00	-145,35	(-41,72 %)
602.0.0002 EGAM Seguro de Responsabilidad Civil	-1.916,82	-1.888,49	(-1,50 %)
602.0.0003 EGAM Material Oficina e Impresos	-142,23	-135,63	(-4,86 %)
602.0.0004 EGAM Gastos organización cursos	-20,70	-930,00	(+97,77 %)
604 Gastos por Sendeiros	-1.579,40	-1.406,74	(-12,27 %)
604.0.0001 Send. Viaxes homologación sendeiros	-1.327,46	-1.049,22	(-26,51 %)
604.0.0002 Send. Viaxes representación	-251,94	-357,52	(+29,53 %)
5. Otros ingresos de explotación.	42.714,42	52.554,01	(-18,72 %)





PERDIDAS Y GANANCIAS (COMPARADO)

Empresa: FEDERACION GALEGA DE MONTAÑISMO

Desde: 01/01/2014


Fecha: 26/05/2015

hasta: 31/12/2014

Proyectos:

Incluyendo asientos NIC

a) Ingresos accesorios y otros de gestión corriente.	19.925,42	18.941,26	(+5,19 %)
753 Ingresos de propiedad industrial cedida en explotación	15.717,12	8.975,76	(+75,10 %)
753.0.0001 Ingresos por cotas homologación sendelros	15.717,12	8.975,76	(+75,10 %)
759 Ingresos por servicios diversos	4.208,30	9.965,50	(-57,77 %)
759.0.1002 Ingresos por pernoctas Ponte		132,00	
759.0.1003 Ingresos por pernoctas A seara	1.931,08	2.269,82	(-14,92 %)
759.0.1004 Ingresos por pernoctas Alvite	380,98	1.709,58	(-77,71 %)
759.0.1005 Ingresos por pernoctas Torrebarrio	1.821,24	3.395,32	(-46,36 %)
759.0.2001 Ingresos por material publicitario		20,00	
759.0.2002 Tasas Federativas FGM	75,00	440,00	(-82,95 %)
759.0.2009 Ingresos 50 aniversario FGM		1.540,00	
759.0.2010 Ingresos por servicios diversos		458,78	
b) Subvenciones de explotación incorporadas al resultado del ejercicio.	22.789,00	33.612,75	(-32,20 %)
740 Subvenciones, donaciones y legados a la explotación	22.789,00	33.612,75	(-32,20 %)
740.0.0001 Subvención Xunta de Galicia S.X.D.	22.375,00	32.153,00	(-30,41 %)
740.0.0002 Subvencion FEDME	414,00	1.459,75	(-71,63 %)
6. Gastos de personal.	-46.923,31	-49.909,88	(+5,98 %)
a) Sueldos, salarios y asimilados.	-36.199,95	-38.620,27	(+6,26 %)
640 Sueldos y salarios	-36.199,95	-38.620,27	(+6,26 %)
640.0.0001 Soldos administración	-16.496,54	-16.496,54	
640.0.0002 Soldos EGAM	-9.025,80	-10.123,24	(+10,84 %)
640.0.0003 Soldos Persoal Técnico	-10.677,61	-12.000,49	(+11,02 %)
b) Cargas sociales.	-10.723,36	-11.289,61	(+5,01 %)
642 Seguridad Social a cargo de la empresa	-10.723,36	-11.289,61	(+5,01 %)
642.0.0001 Seguros Sociales administración	-5.097,48	-4.793,02	(-6,35 %)
642.0.0002 Seguros Sociales EGAM	-2.443,62	-3.075,93	(+20,55 %)
642.0.0003 Seguridad Social Personal Técnico	-3.182,26	-3.420,66	(+6,96 %)
7. Otros gastos de explotación.	-23.888,15	-28.962,58	(+17,52 %)
a) Servicios exteriores.	-23.809,76	-28.383,78	(+16,11 %)
622 Reparaciones y conservación	-4.288,94	-5.112,09	(+16,10 %)
622.0.0002 Gastos mantemento refugio Ponte	-332,96	-719,57	(+53,72 %)
622.0.0003 Gastos mantemento refugio A Seara	-467,62	-691,91	(+32,41 %)
622.0.0004 Gastos mantemento refugio Albite	-2.154,69	-393,10	(-448,12 %)
622.0.0005 Gastos mantemento refugio Torrebarrio	-1.333,67	-3.307,51	(+59,67 %)
623 Servicios de profesionales independientes	-7.828,27	-6.245,56	(-25,34 %)
623.0.0001 Asesoría laboral, fiscal e xurídica	-1.339,47	-1.718,45	(+22,05 %)
623.0.0002 Mantemento infomático e paxina web	-2.495,80	-2.349,11	(-6,24 %)
623.0.0003 Cota Play Off Informatica S.L.	-2.178,00	-2.178,00	
623.0.0004 Auditorias	-1.815,00		
624 Transportes	-129,07	-71,05	(-81,66 %)
624.0.0001 Gastos de transporte	-129,07	-71,05	(-81,66 %)
625 Primas de seguros	-1.987,81	-2.579,91	(+22,95 %)
625.0.0000 Seguro responsabilidad civil FGM	-639,90	-1.273,80	(+49,76 %)
625.0.0001 Seguro local social	-264,66	-255,87	(-3,43 %)
625.0.0002 Seguro refugio Ponte	-270,75	-262,56	(-3,11 %)
625.0.0003 Seguro refugio A Seara	-270,75	-262,56	(-3,11 %)
625.0.0004 Seguro refugio Alvite	-270,75	-262,56	(-3,11 %)





PERDIDAS Y GANANCIAS (COMPARADO)

Empresa: FEDERACION GALEGA DE MONTAÑISMO


Desde: 01/01/2014

Fecha: 26/05/2015

hasta: 31/12/2014

Proyectos:

Incluyendo asientos NIC



625.0.0005 Seguro refugio Torrebarrio	-271,00	-262,56	(-3,21 %)
626 Servicios bancarios y similares	-68,13	-33,34	(-104,34 %)
626.0.0001 Gastos bancarios	-68,13	-33,34	(-104,34 %)
627 Publicidad, propaganda y relaciones públicas	-730,28	-6.932,63	(+89,46 %)
627.0.0004 Trofeos FGM	-406,00	-264,00	(-53,78 %)
627.0.0005 Material Publicitario	-324,28	-2.131,83	(+84,78 %)
627.0.0007 FGM 50 aniversario		-4.536,80	
629 Otros servicios	-8.777,26	-7.409,20	(-18,46 %)
629.0.0001 Material de oficina e impresos	-1.040,51	-770,49	(-35,04 %)
629.0.0002 Teléfono	-1.316,22	-1.496,85	(+12,06 %)
629.0.0003 Correo	-1.232,07	-444,22	(-177,35 %)
629.0.0004 Viajes representantes FGM.	-2.963,69	-2.233,62	(-32,68 %)
629.0.0005 Reunions e Actos Oficiales FGM - FEDME	-2.184,77	-2.372,49	(+7,91 %)
629.0.0006 Suscripciones a prensa FGM	-40,00	-91,53	(+56,29 %)
b) Tributos.	-78,39	-387,80	(+79,78 %)
631 Otros tributos	-78,39	-387,80	(+79,78 %)
631.0.0001 Taxas	-9,65	-9,74	(+0,92 %)
631.0.0002 IBI refugio Ponte	-68,74	-68,74	
631.0.0003 IBI refugio A Seara		-205,32	
631.0.0005 IBI refugio Torrebarrio		-104,00	
d) Otros gastos de gestión corriente		-191,00	
659 Otras pérdidas en gestión corriente		-191,00	
659.0.0001 Otras Pérdidas de gestión corriente		-191,00	
8. Amortización del inmovilizado.	-3.911,76	-3.494,39	(-11,94 %)
680 Amortización del inmovilizado intangible	-0,01	-26,63	(+99,96 %)
680.0.0001 Dotación Amortización do Inmovilizado Intangible	-0,01	-26,63	(+99,96 %)
681 Amortización del inmovilizado material	-3.911,75	-3.467,76	(-12,80 %)
681.0.0001 Dotación Amortización do Inmovilizado Material	-3.911,75	-3.467,76	(-12,80 %)
9. Imputación de subvenciones de inmovilizado no financiero y otras.			
10. Excesos de provisiones.			
11. Deterioro y resultado por enajenaciones del inmovilizado.		18,14	
a) Deterioros y pérdidas.		18,14	
778 Ingresos excepcionales		18,14	
778.0.0001 Ingresos excepcionales		18,14	
A.1) RESULTADO DE EXPLOTACIÓN (1+2+3+4+5+6+7+8+9+10+11)	-19.753,14	-7.623,58	(-159,10 %)
12. Ingresos financieros.	763,85	182,94	(+317,54 %)
b) De valores negociables y otros instrumentos financieros.	763,85	182,94	(+317,54 %)
b2) De terceros.	763,85	182,94	(+317,54 %)
769 Otros ingresos financieros	763,85	182,94	(+317,54 %)
769.0.0001 Intereses bancarios	763,85	182,94	(+317,54 %)
13. Gastos financieros.		-0,59	
b) Por deudas con terceros.		-0,59	
669 Otros gastos financieros		-0,59	
669.0.0001 Outros gastos financeiros		-0,59	
14. Variación de valor razonable en instrumentos financieros.			
15. Diferencias de cambio.			
16. Deterioro y resultado por enajenaciones de instrumentos financieros.			



PERDIDAS Y GANANCIAS (COMPARADO)

Empresa: FEDERACION GALEGA DE MONTAÑISMO

Desde: 01/01/2014

Fecha: 26/05/2015

hasta: 31/12/2014

Proyectos:

Incluyendo asientos NIC

A.2) RESULTADO FINANCIERO (12+13+14+15+16)	763,85	182,35	(+318,89 %)
A.3) RESULTADO ANTES DE IMPUESTOS (A.1+A.2)	-18.989,29	-7.441,23	(-155,19 %)
17. Impuestos sobre beneficios.			
A.4) RESULTADO DEL EJERCICIO PROCEDENTE DE OPERACIONES CONTINUADAS (A.3+17)	-18.989,29	-7.441,23	(-155,19 %)
B) OPERACIONES INTERRUMPIDAS			
18. Resultado del ejercicio procedente de operaciones interrumpidas			
A.5) RESULTADO DEL EJERCICIO (A.4+18)	-18.989,29	-7.441,23	(-155,19 %)

